


MICHELIN® Energy™ XM2

Más segura y más durable. MICHELIN® Energy™ XM2 es una llanta desarrollada para soportar las duras condiciones de nuestras carreteras, ofreciendo además, mayor seguridad y duración.



Tecnología IronFlex


- La combinación entre cuerdas reforzadas y una estructura de llanta más flexible y adaptable a las irregularidades del piso, tales como baches y defectos en el asfalto, trae como resultado una llanta con una menor probabilidad de daños ocasionados por impactos.




Tecnología IronFlex.

Compuesto Micro-Adaptive

- Nuevo compuesto de hule mucho más flexible, que se adapta hasta a las menores irregularidades del suelo, asegurando una excelente adherencia.



Con Compuesto Micro-Adaptive.



Sin Compuesto Micro-Adaptive.



Beneficios

- Mayor resistencia a impactos.¹
- Frena hasta 4 metros antes en piso mojado.²
- 20% más duración.³



La marca MICHELIN® GREEN X® asegura un nivel de ahorro de energía de entre los más altos en el mercado, así como emisiones de CO₂ reducidas, al tiempo que se conservan las legendarias ventajas MICHELIN® de larga vida, seguridad y otras características.



1- Conforme a las pruebas de uso rudo realizadas en el 2011 por el Instituto TÜV SÜD Alemania, con llantas Pirelli Cinturato™ P4™, Goodyear GPS Duraplus y Continental Conti Power Contact, en la medida 175/65 R14 82T.

2- Promedio de los resultados de las pruebas realizadas por TÜV SÜD Automotive (Alemania), con llantas Pirelli Cinturato™ P4™, Goodyear GPS Duraplus y Continental Conti Power Contact, en la medida 175/65 R14 82T.

3- Promedio de los resultados de las pruebas realizadas en el 2011, certificados por el Instituto Vanzolini, con llantas Pirelli Cinturato™ P4™; Goodyear GPS Duraplus, en la medida 175/65 R14 82T.

No se recomienda ni se sugiere exceder los límites legales de velocidad.



MICHELIN® Energy™ XM2

Dimensión	Detalles	Índice de carga / rango de velocidad	MSPN	Rango de ancho de rin (pulgadas)	Ancho de sección en el rin de medición	Diámetro (mm)	Profundidad de piso (mm)	Revs/km	Carga máxima (kg@psi)
155/70R13	Green X	75T	01412	4.0 - 5.0	157 en 4.5	548	7.94	599	387@51
155/80R13 DT	Green X	79T	25405	4.0 - 5.0	157 en 4.5	578	7.94	568	437@51
175/70R13	Green X	82H	48557	4.5 - 6.0	177 en 5.0	576	7.94	570	475@51
175/70R13	Green X	82T	53607	4.5 - 6.0	177 en 5.0	576	7.94	570	475@51
185/70R13 DT	Green X	86T	14239	4.5 - 6.0	189 en 5.5	590	7.94	556	530@51
165/65R14	Green X	79T	27890	4.5 - 6.0	170 en 5.0	570	7.54	576	437@51
175/65R14	Green X	82H	18608	5.0 - 6.0	177 en 5.0	584	7.54	562	475@51
175/65R14	Green X	82T	75856	5.0 - 6.0	177 en 5.0	584	7.54	562	475@51
175/70R14/XL	Green X	88T	82870	4.5 - 6.0	177 en 5.0	602	7.94	546	560@50
175/80R14	Green X	88H	75124	4.5 - 6.0	177 en 5.0	636	7.94	516	560@51
185/60R14	Green X	82H	48444	5.0 - 6.5	189 en 5.5	578	7.54	568	475@51
185/65R14	Green X	86H	87162	5.0 - 6.5	189 en 5.5	596	7.54	551	530@51
185/65R14	Green X	86T	07911	5.0 - 6.5	189 en 5.5	596	7.54	551	530@51
185/70R14	Green X	88T	42524	4.5 - 6.0	189 en 5.5	616	7.94	533	560@51
195/60R14	Green X	86H	64604	5.5 - 7.0	201 en 6.0	590	7.54	556	530@51
195/70R14	Green X	91H	14515	5.0 - 6.5	201 en 6.0	630	7.54	521	615@51
175/65R15	Green X	84H	07042	5.0 - 6.0	177 en 5.0	609	7.54	539	500@51
185/55R15/XL	Green X	86H	09712	5.0 - 6.5	194 en 6.0	585	7.54	561	530@50
185/55R15/XL	Green X	86V	31444	5.0 - 6.5	194 en 6.0	585	7.54	561	530@50
185/60R15/XL	Green X	88H	74993	5.0 - 6.5	189 en 5.5	603	7.54	544	560@50
185/65R15	Green X	88H	53635	5.0 - 6.5	189 en 5.5	621	7.54	529	560@51
185/65R15	Green X	88T	23295	5.0 - 6.5	189 en 5.5	621	7.54	529	560@51
195/55R15	Green X	85V	22013	5.5 - 7.0	201 en 6.0	595	7.54	552	515@51
195/60R15 DT	Green X	88H	21724	5.5 - 7.0	201 en 6.0	615	7.54	534	560@51
195/65R15	Green X	91H	92304	5.5 - 7.0	201 en 6.0	635	7.54	517	615@51
205/60R15	Green X	91H	47115	5.5 - 7.5	209 en 6.0	627	7.54	523	615@51
205/60R15	Green X	91V	66136	5.5 - 7.5	209 en 6.0	627	7.54	523	615@51
205/65R15	Green X	94H	27052	5.5 - 7.5	209 en 6.0	647	7.54	508	670@51
205/70R15	Green X	96H	24524	5.0 - 7.0	209 en 6.0	669	7.54	491	710@51
215/65R15	Green X	96H	72281	6.0 - 7.5	221 en 6.5	661	7.54	496	710@51
185/55R16	Green X	83V	94269	5.0 - 6.5	194 en 6.0	610	7.54	538	487@51
195/55R16	Green X	87H	80828	5.5 - 7.0	201 en 6.0	620	7.54	529	545@51
195/55R16	Green X	87V	35349	5.5 - 7.0	201 en 6.0	620	7.54	529	545@51
205/55R16	Green X	91H	33065	5.5 - 7.5	214 en 6.5	632	7.54	519	615@51
205/60R16	Green X	92H	06826	5.5 - 7.5	209 en 6.0	652	7.54	503	630@51
215/60R16	Green X	95H	03996	6.0 - 7.5	221 en 6.5	664	7.54	495	690@51
215/65R16	Green X	98H	64570	6.0 - 7.5	221 en 6.5	686	7.54	478	750@51
225/60R16	Green X	98H	92100	6.0 - 8.0	228 en 6.5	676	7.54	486	750@51

Treadwear = 420

Tracción = A

Temperatura = A

Costado = PN

Descripción del servicio:

GREEN X = Esta llanta cuenta con la Tecnología GREEN X®

XL = Carga Extra; DT = Diseño Diferente de Piso; PN = Pared Negra